Regionaler Planungsverband
Oberes Elbtal / Osterzgebirge

56. Sitzung der Verbandsversammlung

am 26.05.2021, 16:15 Uhr
in Coswig
(Börse, Gesellschaftssaal)

Tagesordnung

1. Eröffnung, Begrüßung, Feststellung der Beschlussfähigkeit und der Tagesordnung
2. Wahl des 1. Stellvertreters des Verbandsvorsitzenden des Regionalen Planungsverbandes
3. Wahl eines Mitglieds des Planungsausschusses des Regionalen Planungsverbandes
4. Berufung eines Stellvertreters eines beratenden Mitglieds der Verbandsversammlung des Regionalen Planungsverbandes
5. Arbeitsbericht 2020
6. Zweiter Bericht zur Umsetzung von Aktivitäten/Maßnahmen der Mitgliedskörperschaften des Regionalen Planungsverbandes zum Klimaschutz (Berichterstattung gemäß G 5.1 Regionalplan)
7. Bekanntgaben, Anfragen, Informationen

Es schließt sich ein nichtöffentlicher Teil an.

TOP 2

Wahl des 1. Stellvertreters des Verbandsvorsitzenden des Regionalen Planungsverbandes

TOP 3

Wahl eines Mitglieds des Planungsausschusses des Regionalen Planungsverbandes

TOP 3 Beschlussfassung (BV VV 01/2021)

Beschlusstext:

Herr Stephan Kühn wird in Nachfolge von Herrn Raoul Schmidt-Lamontain als Mitglied des Planungsausschusses gewählt.

TOP 4

Berufung eines Stellvertreters eines beratenden Mitglieds der Verbandsversammlung des Regionalen Planungsverbandes

TOP 3 Beschlussfassung (BV VV 02/2021)

Beschlusstext:

Für die in beratender Funktion im Regionalen Planungsverband Oberes Elbtal/Osterzgebirge vertretenen Organisationen der Wirtschaft – Handwerkskammer Dresden – wird Herr Andreas Pludra als Stellvertreter von Herrn Harald Burkhardt berufen.

TOP 5

Arbeitsbericht 2020

TOP 6

Zweiter Bericht zur Umsetzung von Aktivitäten/Maßnahmen der Mitgliedskörperschaften des Regionalen Planungsverbandes zum Klimaschutz

(Berichterstattung gemäß G 5.1 Regionalplan)

TOP 6 Hintergrund

- Landkreise schultern raumordnerische Flächensicherung für Windenergie allein, insbesondere LK Meißen mit 64 % der Fläche der VREG
- Diskussion im Planverfahren um gerechte Verteilung der Lasten des Klimaschutzes in der Region
- Verband verständigte sich zu einer regelmäßigen Berichterstattung, um Aktivitäten aller Mitgliedskörperschaften zum Klimaschutz auch außerhalb der Windenergienutzung aufzuzeigen
- Grundsatz 5.1 Regionalplan
- Informationsvorlage TOP 6

TOP 6 **Gliederung**

1. Wie ist die **Erzeugung** erneuerbaren Energien in der Region verteilt?
2. Wie entwickelte sich der Energie**verbrauch** in den Mitgliedskörperschaften?
3. Welche **konzept**ionellen Aktivitäten wurden ergriffen?
4. Fazit

TOP 6 **1. Erzeugung erneuerbarer Energien**

Datenquelle: ENSO/Sachsenenergie

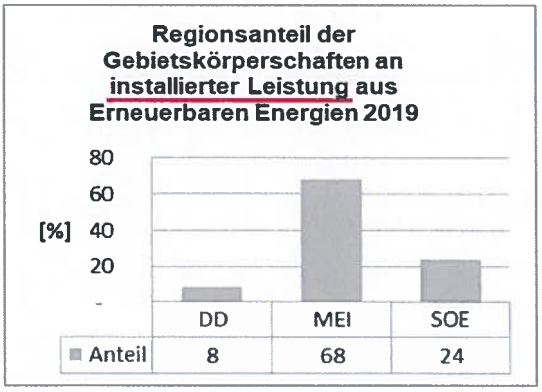

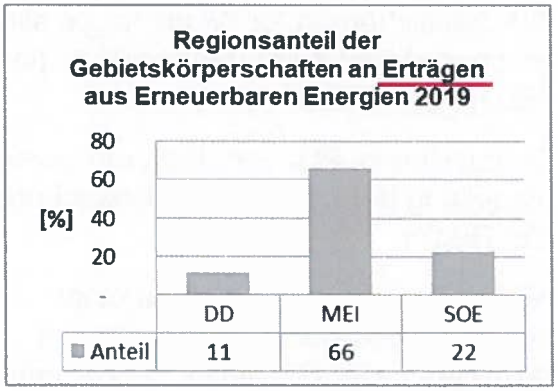

Aufschlüsselung nach Sparten

Datenquelle: ENSO/Sachsenenergie

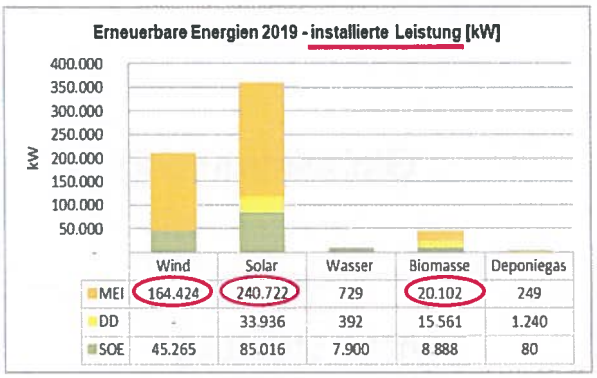

	Wind	Solar	Wasser	Biomasse	Deponiegas
MEI	164.424	240.722	729	20.102	249
DD	-	33.936	392	15.561	1.240
SOE	45.265	85.016	7.900	8.888	80

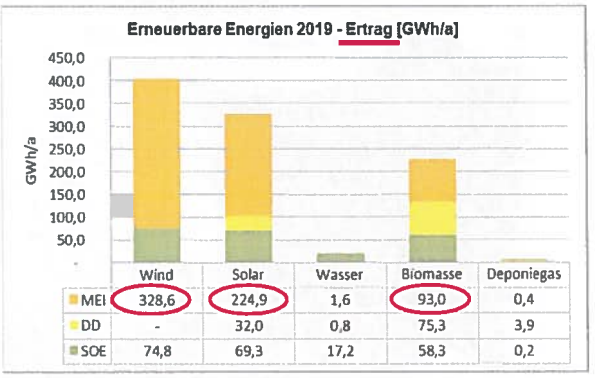

	Wind	Solar	Wasser	Biomasse	Deponiegas
MEI	328,6	224,9	1,6	93,0	0,4
DD	-	32,0	0,8	75,3	3,9
SOE	74,8	69,3	17,2	58,3	0,2

Gründe für Dominanz des Landkreises Meißen bei Windenergie

Unterstützende Faktoren

Datenquelle: SAENA-Windatlas

Windenergie-leistungsdichte

200 m über Grund

hohe Dichte im Landkreis Meißen

Gründe für Dominanz des Landkreises Meißen bei Solarenergie

Unterstützende Faktoren

Datenquelle: Fachbeitrag Landschaftsrahmenplan

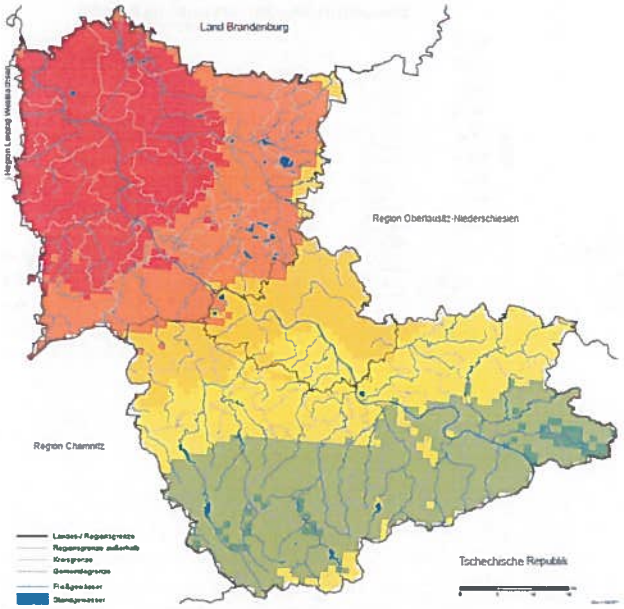

Globalstrahlung

hohe Strahlungs-intensität im Landkreis Meißen

Gründe für Dominanz des Landkreises Meißen bei Wind- und Solarenergie

Beschränkende Faktoren

Datenquelle: Fachbeitrag Landschaftsrahmenplan

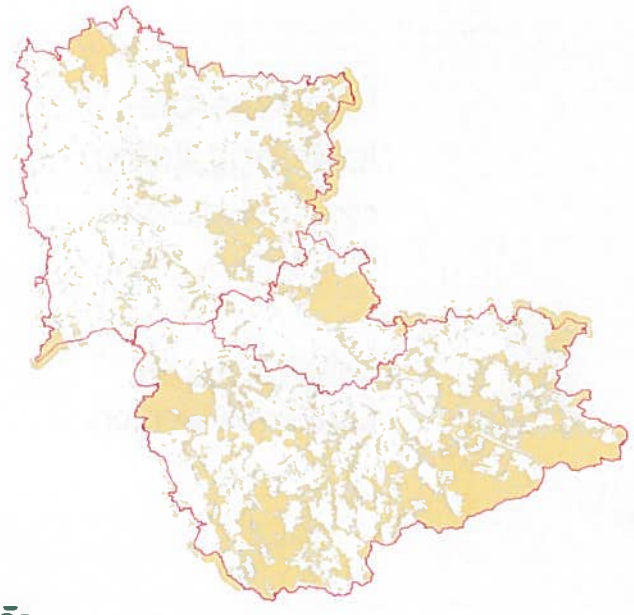

Bsp. Waldfläche

- 67 % im Landkreis Sächsische Schweiz-Osterzgebirge
- 24 % im Landkreis Meißen
- 9 % in Dresden

keine Solarparks und (bisher) keine Windenergieanlagen im Wald möglich

Gründe für Dominanz des Landkreises Meißen bei Wind- und Solarenergie

Beschränkende Faktoren

Datenquelle: GeoSN

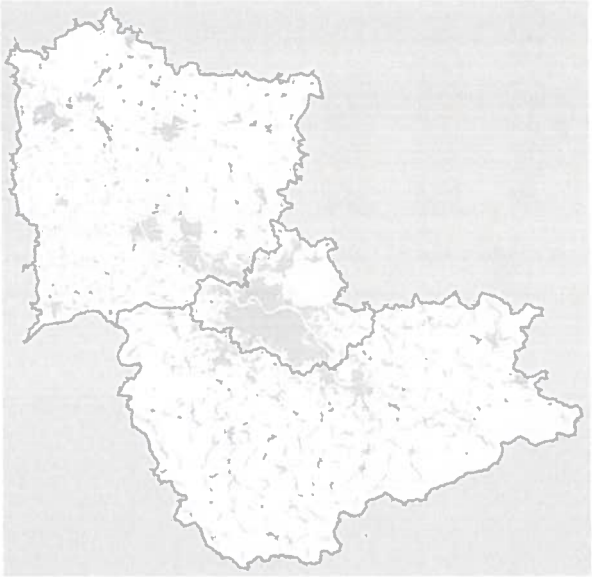

Bsp.
Siedlungsfläche

Relativierung der Anteile bei Solarenergie und Biomasse bei Betrachtung pro km²

Datenquelle: ENSO/Sachsenenergie

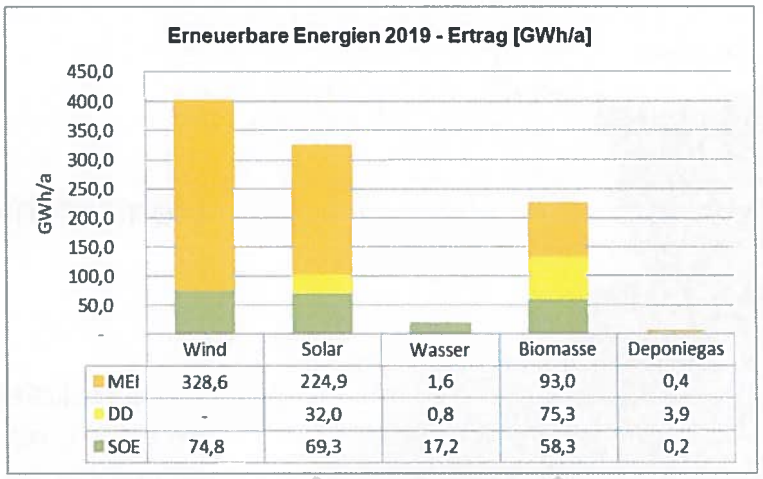

	Wind	Solar	Wasser	Biomasse	Deponiegas
MEI	328,6	224,9	1,6	93,0	0,4
DD	-	32,0	0,8	75,3	3,9
SOE	74,8	69,3	17,2	58,3	0,2

LK MEI 1.453 km²
DD 329 km²
LK SOE 1.654 km²

LK MEI 0,15 GWh/a/km²
DD 0,10 GWh/a/km²
LK SOE 0,04 GWh/a/km²

LK MEI 0,06 GWh/a/km²
DD 0,23 GWh/a/km²
LK SOE 0,03 GWh/a/km²

installierte Leistung:
LK MEI 14 kW/km²
DD 151 kW/km²
LK SOE 5 kW/km²

Aufschlüsselung nach Sparten

Datenquelle: ENSO/Sachsenenergie

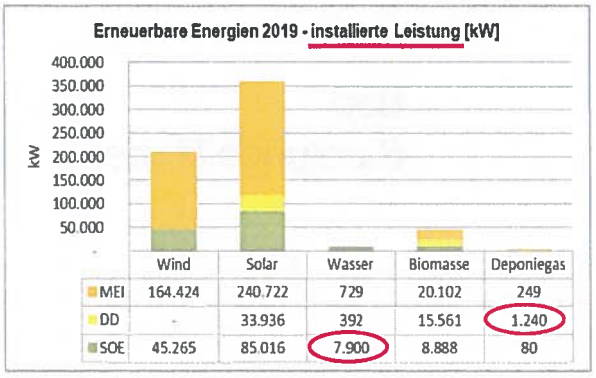

	Wind	Solar	Wasser	Biomasse	Deponiegas
MEI	164.424	240.722	729	20.102	249
DD	-	33.936	392	15.561	1.240
SOE	45.265	85.016	7.900	8.888	80

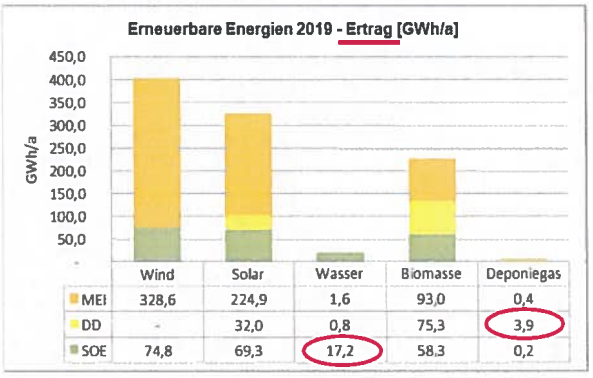

	Wind	Solar	Wasser	Biomasse	Deponiegas
MEI	328,6	224,9	1,6	93,0	0,4
DD	-	32,0	0,8	75,3	3,9
SOE	74,8	69,3	17,2	58,3	0,2

Gründe für Dominanz des Landkreises Sächsische Schweiz-Osterzgebirge bei Wasserkraft

Datenquelle: Fachbeitrag Landschaftsrahmenplan

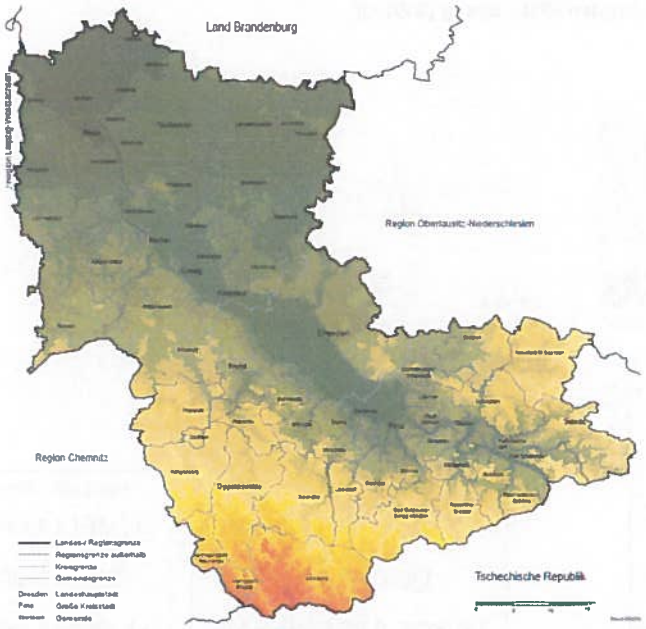

Höhenschichten

hohe Reliefenergie im Landkreis Sächsische Schweiz-Osterzgebirge

Gründe für Dominanz des Landkreises Sächsische Schweiz-Osterzgebirge bei Wasserkraft

Datenquelle: Fachbeitrag Landschaftsrahmenplan

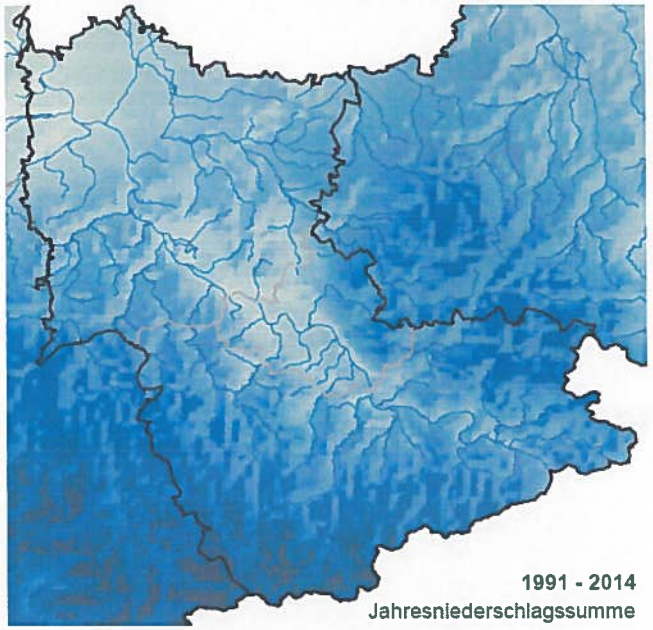

Niederschläge

hohe Jahressummen im Landkreis Sächsische Schweiz-Osterzgebirge

Gründe für Dominanz von Dresden bei Deponiegas

(2019)	Dresden	Landkreis Meißen	Landkreis Sächsische Schweiz-Osterz-gebirge
Einwohner	557.000	242.000	246.000
Bevölkerungs dichte (Einwohner je km²)	1.700	167	149

Dresden hat potenziell hohes Müllaufkommen (absolut und relativ)

Jede Mitgliedskörperschaft hat sich in den Sparten der Erzeugung erneuerbarer Energien überdurchschnittlich entwickelt, für die sie besonders gute räumliche Voraussetzungen hat.

Nähere Zukunft

Laufende Genehmigungsverfahren Windenergienutzung 2020			
	WEA-Anzahl	installierte Leistung [MW]	Ertrag [GWh/a]
Landkreis Meißen	8	39	136
Landkreis Sächsische Schweiz-Osterzgebirge	7	27	82

- Landkreis Sächsische Schweiz-Osterzgebirge zieht bei der Anzahl der in Genehmigung befindlichen Anlagen fast gleich
- an Dominanz des Landkreises Meißen wird sich auch in näherer Zukunft nichts ändern

TOP 6 2. Energieverbrauch

Stromverbrauch

Datenquelle: ENSO-Netz/Sachsennetze

(GWh)	Landkreis Meißen	Stadt Dresden	Landkreis Sächsische Schweiz-Osterzgebirge
2016	2.499	2.531	911
2017	2.570	2.498	934
2018	2.542	2.596	944
2019	2.520	2.593	916

- Stagnation, nur marginale Einsparungen
- Landkreis Meißen ist Großverbraucher - verlangt höheren Anteil bei Erzeugung

Verhältnis Stromeinspeisung aus erneuerbaren Energien und Stromverbrauch innerhalb der Gebietskörperschaften

MEI	SOE	DD
24 %	19 %	4 %

Dezentrale Versorgung: Kraft-Wärme-Kopplung

Datenquelle: ENSO-Netz/Sachsennetze

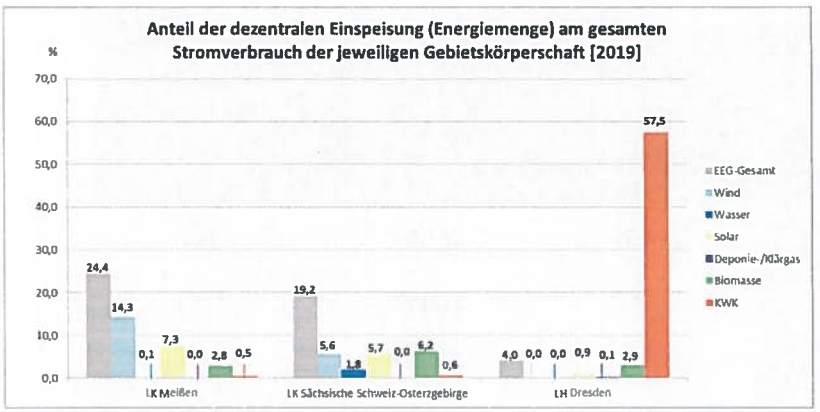

- besondere Leistung zur Energieeinsparung in Dresden
- zum Vergleich: größtes Gas-Heizkraftwerk: Nossener Brücke = 270 MW elektrisch, 455 MW thermisch

  Summe aller WKA in der Region = 210 MW

TOP 6 3. Konzeptionelle Aktivitäten

- Landkreis SOE: Integriertes Energie- und Klimaschutzkonzept 2013
- Stadt DD: Integriertes Energie- und Klimaschutzkonzept 2013, Fortschreibung seit 2020
- Landkreis MEI: Kulturlandschaftskonzept mit integrierter Untersuchung zum Klimaschutz und zur Klimaanpassung 2021

Die Einflussmöglichkeiten der Landkreise und Städte sind begrenzt, da viele der wirksamsten Anreize für Klimaschutz nur auf nationaler Ebene gesetzt werden können (z. B. Bepreisung).

Zusätzliche Einzelmaßnahmen über Konzept hinaus wurden uns nur vom LK MEI benannt (z. B. Umstellung aller Fähren auf Solar- bzw. Elektrobetrieb).

TOP 6 4. Fazit

- nach wie vor erbringt der Landkreis Meißen den größten Anteil an der Erzeugung erneuerbarer Energien
- eine Änderung dieser Verteilung ist für die nähere Zukunft nicht zu erwarten
- jede der Gebietskörperschaften erbringt bei mindestens einem der erneuerbaren Energieträger absolute Spitzenwerte (SOE Wasserkraft, DD Deponiegas)
- Dresden erreicht bei der Energieerzeugung aus Biomasse einen hohen relativen Spitzenwert und trägt mit der Kraft-Wärme-Kopplung zu einem effizienten Einsatz fossiler Energieträger bei
- bei der Einsparung von Elektroenergie ist nur ein marginaler Fortschritt sichtbar
- alle Mitgliedkörperschaften haben konzeptionelle Leistungen zum Klimaschutz erbracht, deren Umsetzung liegt teilweise außerhalb der eigenen Möglichkeiten

TOP 7

Bekanntgaben, Anfragen, Informationen

TOP 7 FR-Regio: Laufende Vorhaben

Fördermaßnahme	Aktionsraum	Kostenrahmen	Stand
Anbahnung Regionalmarketing LK Meißen	LK Meißen	33 TEUR Förderung: 60 %	läuft bis 12/21
Interkommunales Netzwerk Schulessensversorgung und Digitalisierung	Riesa – Strehla – Stauchitz – Hirschstein – Nünchritz	65 TEUR Förderung: 75 %	läuft bis 05/21
Machbarkeitsstudie Etablierung eines Gesundheitszentrums für den ländlichen Raum in Zabeltitz	Großenhain – Gröditz – Lampertswalde – Röderaue – Wülknitz – Schradenland	49 TEUR Förderung: 60 %	läuft bis 12/21
Kreisradverkehrskonzeption f. d. LK Sächsische Schweiz-Osterzgebirge	Landkreis Sächsische Schweiz-Osterzgebirge	46 TEUR Förderung: 60 %	läuft bis 05/21
Koordinierungsstelle Wirtschaftsförderung Osterzgebirge	Altenberg-Glashütte	185 TEUR Förderung: 75 %	läuft bis 05/21
Umsetzung Familien-Freizeit-Portal für die Erlebnisregion Dresden	Erlebnisregion Dresden	22 TEUR Förderung: 60 %	läuft bis 05/21
Kulturlandschaftsprojekt LK Meißen	Landkreis Meißen	150 TEUR Förderung: 60 %	läuft bis 12/21
Umsetzung 1. BA interkommunaler Bauhof der Stadt Dohna und der Gemeinde Müglitztal	Dohna – Müglitztal	1.794.299 EUR Förderung: 58 %	läuft bis 12/22

TOP 7 FR-Regio: Anmeldung RPV für 2021

Vorhaben	Aktionsraum	Gesamtkosten in Euro / geplante Höhe des Förder-satzes
Projektstelle Regionalentwicklung	Hohnstein - Sebnitz - Neustadt i. Sa. - Stolpen (WIN-Region)	117.254,38; 2 Jahre; 75 %
Integrierendes gemeinsames Regionalmarketing für den Landkreis Meißen	Landkreis Meißen	560.000 (24 Monate, bis 2023); 75 %
Interkommunale Koordinierungsstelle für Regionalentwicklung Altenberg/Glashütte einschließlich Umsetzung von Regional-marketingmaßnahmen	Altenberg – Glashütte	253.624,34 (bis 2023); 2 Jahre; 60 %
Standortsondierung zur Gewerbeflächenentwicklung im Rahmen der interkommunalen Kooperation Altenberg/Glashütte	Altenberg – Glashütte	45.838,80; 14 Monate; 60 %
Analyse der demographischen Effekte des geplanten IndustrieParks Oberelbe	Zweckverband IndustriePark Oberelbe	34.867; 7 Monate; 75 %
Beschilderungskonzept und Markierungsplan Sächsischer Weinwanderweg	Tourismusverband Dresden – Elbland e. V.	26.775; 50 %
Einheitliches touristisches Informations- und Leitsystem	Tourismusverband Dresden – Elbland e. V.	11.900; 50 %

TOP 7 FR-Regio: Zur Förderung vorgesehen

Vorhaben	Aktionsraum	Gesamtkosten in Euro / geplante Höhe des Förder-satzes
Projektstelle Regionalentwicklung	Hohnstein - Sebnitz - Neustadt i. Sa. - Stolpen (WIN-Region)	117.254,38; 2 Jahre; 75 % zurückgestellt
Integrierendes gemeinsames Regionalmarketing für den Landkreis Meißen	Landkreis Meißen	560.000 (24 Monate, bis 2023); 75 % zurückgestellt
Interkommunale Koordinierungsstelle für Regionalentwicklung Altenberg/Glashütte einschließlich Umsetzung von Regional-marketingmaßnahmen	**Altenberg – Glashütte**	**253.624,34 (bis 2023); 2 Jahre; 60 %**
Standortsondierung zur Gewerbeflächenentwicklung im Rahmen der interkommunalen Kooperation Altenberg/Glashütte	**Altenberg – Glashütte**	**45.838,80; 14 Monate; 60 %**
Analyse der demographischen Effekte des geplanten IndustrieParks Oberelbe	Zweckverband IndustriePark Oberelbe	34.867; 7 Monate; 75 % zurückgestellt
Beschilderungskonzept und Markierungsplan Sächsischer Weinwanderweg	Tourismusverband Dresden – Elbland e. V.	26.775; 50 % Vorrang Tourismusförderung
Einheitliches touristisches Informations- und Leitsystem	Tourismusverband Dresden – Elbland e. V.	11.900; 50 % Vorrang Tourismusförderung

Förderantrag kann bei der Landesdirektion gestellt werden

TOP 7 FR-Regio: Aufruf „Vitale Regionen“

Aufruf des Sächsischen Staatministeriums für Regional-entwicklung (SMR) vom 20. Mai 2021 zum Modellprojekt: „**Vitale Regionen** – Verbesserte Daseinsvorsorge durch interkommunale Zusammenarbeit“

- **Investive** Vorhaben zur Umsetzung von Strategie- und Handlungskonzepten
- Innovative Lösungsansätze und Übertragbarkeit
- Berücksichtigung Zentrale-Orte-System LEP 2013
- Überörtliche, regionale und überregionale Wirkung

Anmeldung beim RPV bis zum 15. Juli 2021

Vorschlag: Abstimmung zu den Vorschlägen mit den Verwaltungen der Mitgliedskörperschaften

→ Einreichung der Vorschläge bis zum 30. Juli 2021 beim SMR

TOP 7 Sächsische Regionalplanertagung am 7./8.Oktober 2021

„Gleichwertige Lebensverhältnisse in Sachsen – Befunde und Handlungserfordernisse“

Stand Vorbereitung

- **Veranstaltungsort:** Dresden, Hotel Wyndham Garden (Hotel vertraglich gebunden)
- **inhaltliche Gestaltung** in 4 Fachblöcken (3 Vortragsblöcke, 1 Podiumsblock) - *alle Vorträge, Referenten feststehend, Teilnehmer am Podium zum Abschluss überwiegend feststehend*
- **Moderation** der Tagung in Eigenleistung, Podium in Fremdleistung
- Versendung **Vorankündigung** am 21.05.21 erfolgt
- **Einladungsversand vor** Beginn der **Sommerferien**
- **Kostenplanung** mit Übernahme der Anteile durch Mitveranstalter: *Gesamtkosten rd. 16.000 Euro; beim RPV OEOE verbleibender Anteil: rd. 3.500 Euro*)

56. Verbandsversammlung - Tagesordnung

– nichtöffentlicher Teil –

8. Beratung und Beschlussfassung zur Anwendung der Tarifeinigung für den TVöD-VKA vom Oktober 2020 auf die Beschäftigten des Regionalen Planungsverbandes Oberes Elbtal/Osterzgebirge

9. Normenkontrollanträge gegen die 2. Gesamtfortschreibung des Regionalplans